

43222 Der Disney-Schloss




Komponenten nach der Anweisung aufstellen.


1.Nehmen Sie die Bausteine aus dem Bild und kombinieren Sie sie zusammen und sammeln insgesamt 187 Kombinationen. Die Reihenfolge, in der Blumen auf Blumenzweigen festgelegt werden, kann ohne Regelmäßigkeit selbst bestimmt werden.



2. Nehmen Sie die Bausteine aus dem Bild und kombinieren Sie sie zusammen und sammeln insgesamt 73 Kombinationen.



3. Nehmen Sie die Bausteine aus dem Bild heraus und montieren Sie sie ein für ein und sammeln insgesamt 15 Kombinationen.



4







5






6





















14



15



16




17



18



19



20



21




22



23




24



25



26



27



28



29



30



31



32





33



34



35





36



37



38



39



40



41



42



43



44



45




46



47



48





50




51



52



53



54




55





57



58



Gute Arbeit, Sie haben alle Installationsschritte durchgeführt, machen Sie es an und genießen Sie Ihre Arbeit.

