



# Compatible avec le pack d'extension Disney Castle (43222)

Matériel requis :



Feuilles  
de bambou



Petite feuille



6 pièces




3 pièces



Pétale

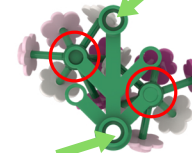
## Étapes d'utilisation :

1. Commencez par séparer les pétales. Insérez d'abord les pétales des fleurs à 6 et 3 tiges, en les disposant dans des couleurs mélangées comme indiqué sur l'image.
2. Les petites feuilles peuvent être assemblées dans un seul sens. (Prolongez les connexions sur le château en reliant plusieurs feuilles entre elles, en suivant le modèle indiqué sur l'image.)

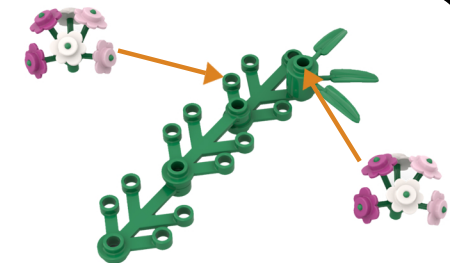


3. Assemblez la fiche à 6 broches en insérant les petits connecteurs en forme de feuille en diagonale.
4. Même méthode d'assemblage en diagonale.

La flèche rouge et le cercle indiquent l'effet diagonal après assemblage.



N'insérez pas de fleurs dans la flèche verte.



Fonction d'assemblage des feuilles de bambou