



Kompatibel mit dem Disney Castle Erweiterungsset (43222)

Erforderliche Materialien:



Bambusblätter



Kleines Blatt



6 Stück



3 Stück




Blütenblatt

Bedienungsschritte:

1. Trennen Sie zunächst die Blütenblätter. Stecken Sie zuerst die Blütenblätter der 6- und 3-stieligen Blumen ein und ordnen Sie sie wie auf dem Bild gezeigt in gemischten Farben an.

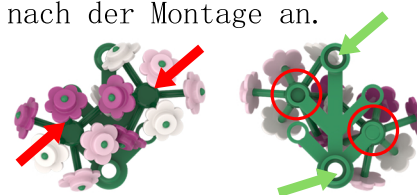
2. Die kleinen Blätter können in eine Richtung zusammengesetzt werden. (Verlängern Sie die Verbindungen auf der Burg, indem Sie mehrere Blätter miteinander verbinden, wie in der Abbildung gezeigt.)



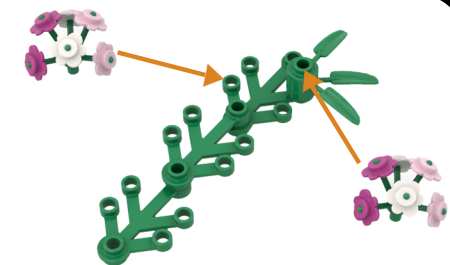
3. Setzen Sie den 6-poligen Stecker zusammen, indem Sie die kleinen Blattstecker diagonal einstecken.

4. Gleiche diagonale Montageweise.

Der rote Pfeil und Kreis zeigen den diagonalen Effekt nach der Montage an.



Stecken Sie keine Blumen in den grünen Pfeil.



Funktion der Bambusblätter beim Zusammenbau